

Statistikk for Undersøkelsenheten – varsler om alvorlige hendelser i spesialisthelsetjenesten

Statens helsetilsyn

Statistikken her gjelder varsling av alvorlige hendelser i spesialisthelsetjenesten til Statens helsetilsyn etter spesialisthelsetjenesteloven § 3-3a.

Med alvorlig hendelse menes dødsfall eller betydelig skade på pasient hvor utfallet er uventet i i forhold til påregnelig risiko.

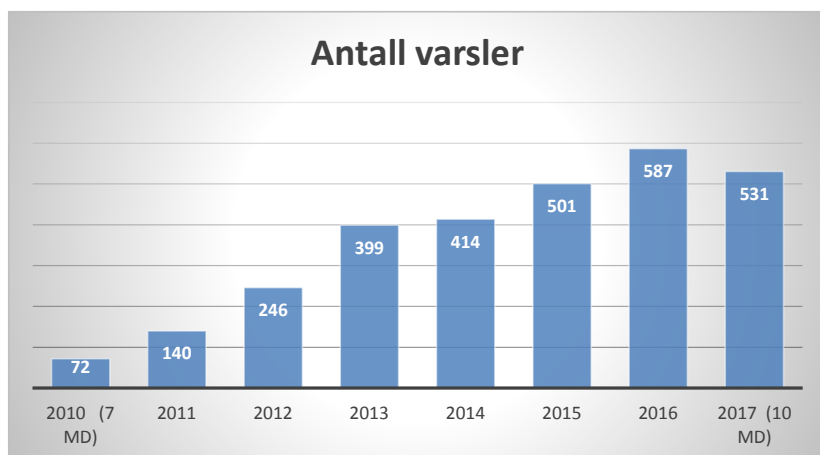
Varselordningen ble etablert 1. juni 2010, slik at tallene for 2010 gjelder syv måneder.

Tallene for 2017 gjelder ti måneder.

Tallene er oppdatert per 31. oktober 2017.

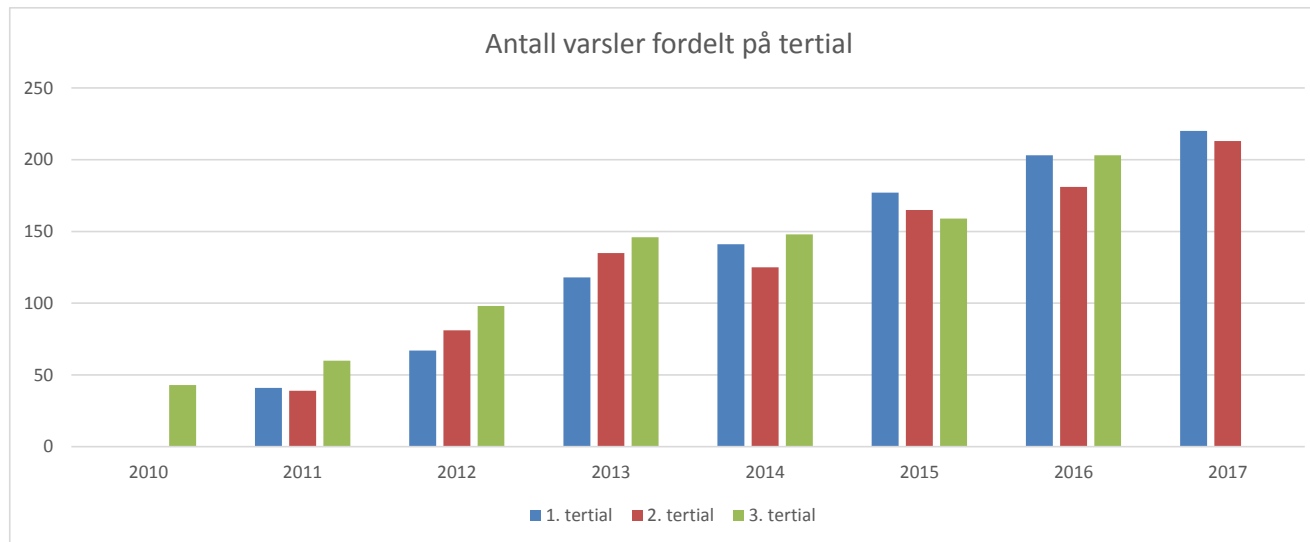
Antall varsler fordelt på måned

Måned	2010 (7 md)	2011	2012	2013	2014	2015	2016	2017 (10 md)	Totalt
januar		7	18	29	37	49	50	50	240
februar		13	15	21	35	41	56	55	236
mars		14	16	38	29	56	42	58	253
april		7	18	30	40	31	55	57	238
mai		10	10	38	41	35	48	67	249
juni	18	15	16	33	34	51	41	50	258
juli	6	5	18	26	25	39	40	50	209
august	5	9	37	38	25	40	52	46	252
september	8	14	30	37	33	30	55	45	252
oktober	9	9	31	49	37	47	53	53	288
november	19	25	20	29	36	42	51		222
desember	7	12	17	31	42	40	44		193
Totalsum	72	140	246	399	414	501	587	531	2890



Antall varsler fordelt på tertial

Tertial	2010	2011	2012	2013	2014	2015	2016	2017
1. tertial		41	67	118	141	177	203	220
2. tertial		39	81	135	125	165	181	213
3. tertial	43	60	98	146	148	159	203	
Totalsum		140	246	399	414	501	587	



Antall varsler fordelt på regionalt helseforetak (RHF) og helseforetak (HF)

	2010 (7 md)	2011	2012	2013	2014	2015	2016	2017 (10 md)	Totalt
RHF og HF									
Helse Midt-Norge	9	36	45	66	79	98	92	84	509
Helse Møre og Romsdal HF	8	12	14	21	26	34	37	25	177
Helse Nord-Trøndelag HF		6	10	11	12	9	11	15	74
Ideell eller kommersiell virksomhet			2	2	1	1			6
Ikke registrert	1								1
St. Olavs Hospital HF		18	19	32	40	54	44	44	251
Helse Nord	10	9	15	26	33	47	47	71	258
Annet								1	1
Finnmarkssykehuset HF	3		1	3	6	5	7	5	30
Helgelandssykehuset HF	1	2	5	6	2	4	5	10	35
Ideell eller kommersiell virksomhet		1				2	1	1	5
Nordlandssykehuset HF	4	4	4	10	13	15	12	13	75
Privatpraktiserende spesialist								1	1
Universitetssykehuset Nord-Norge HF	2	2	5	7	12	21	22	40	111
Helse Sør-Øst	40	61	136	243	242	272	352	289	1635
Akershus universitetssykehus HF	2	3	25	28	21	24	23	17	143
Diakonhjemmet sykehus AS			2	5	4	9	7	11	38
Ideell eller kommersiell virksomhet	3	5	4	13	7	7	19	14	72
Lovisenberg Diakonale Sykehus AS	4	1	1	2	8	6	17	10	49
Oslo universitetssykehus HF	7	15	33	56	55	57	82	76	381
Privatpraktiserende spesialist							1	1	2
Sunnaas sykehus HF			1	1					2
Sykehuset i Vestfold HF		2	9	13	22	20	33	24	123
Sykehuset Innlandet HF	2	6	7	20	21	29	33	34	152
Sykehuset Telemark HF	6	3	9	11	9	18	25	17	98
Sykehuset Østfold HF	5	6	14	12	12	14	10	6	79
Sørlandet sykehus HF		9	16	36	27	27	46	46	207
Vestre Viken HF	11	11	15	46	56	61	56	33	289
Helse Vest	13	34	50	64	60	84	96	87	488
Haraldsplass Diakonale Sykehus AS		1			2			1	4
Helse Bergen HF	1	11	11	14	14	27	30	28	136
Helse Fonna HF	11	11	9	19	7	9	18	17	101
Helse Førde HF	1	2	5	8	12	7	7	4	46
Helse Stavanger HF		9	20	17	15	30	23	29	143
Ideell eller kommersiell virksomhet			5	6	10	11	18	8	58
Totalsum	72	140	246	399	414	501	587	531	2890

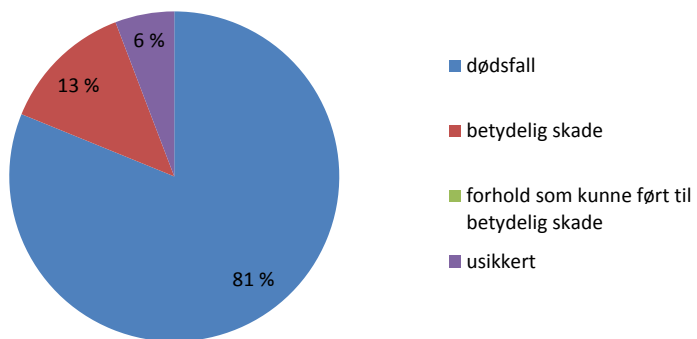
Antall varsler fordelt på somatiske helsetjenester / psykisk helsevern/rus og type hendelse

Type hendelse	2010 (7 md)	2011	2012	2013	2014	2015	2016	2017 (10 md)	Totalt
psykisk helsevern/rus	19	61	111	175	203	251	295	250	1365
selvmord	7	41	69	105	125	119	137	132	735
selvmordsforsøk / selvskading	7	9	22	37	40	58	69	38	280
overdose / intoks	1		4	9	8	38	29	23	112
drap / vold	1	4	2	3	1	4	2	8	25
annet / ikke registrert	3	7	14	21	29	32	58	49	213
somatiske helsetjenester	53	79	135	224	211	250	292	281	1525
kirurgisk inngrep / operasjon	11	16	25	66	42	47	73	64	344
fødsel	12	23	31	39	41	41	26	36	249
medisinsk undersøkelse / diagnostikk	4	4	12	21	33	49	60	38	221
akutt livreddende behandling	2	8	5	25	20	27	25	27	139
intensivbehandling / overvåkning	2	1	4	12	16	12	22	32	101
infeksjon	1	1	6	11	9	11	9	20	68
bruk av legemidler	1	4	4	6	13	5	15	16	64
bruk av medisinsk utstyr		1	1	12	1	6	9	8	38
medisinsk behandling	4	2	19	9	2		2		38
fall	2	3	3	5	5	10	6	10	44
selvpåførte skader	1	4	9	5	5	11	3	4	42
annet / ikke registrert	13	12	16	13	24	31	42	26	177
Totalsum	72	140	246	399	414	501	587	531	2890

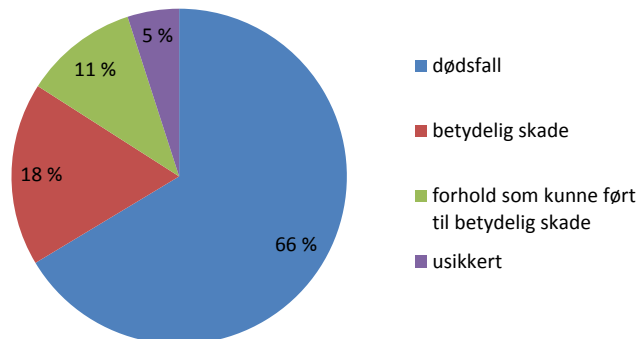
Antall og andel varsler fordelt på skadegrad

Skadegrad	2010	2011	2012	2013	2014	2015	2016	2017	Totalt
	(7 md)							(10 md)	
Antall									
dødsfall	39	112	184	292	302	327	387	355	1998
betydelig skade	16	18	47	65	63	97	103	99	508
forhold som kunne ført til betydelig skade	8		2	27	38	49	64	33	221
usikkert	3	8	4	11	11	24	29	36	126
annet	5	2	9	3		4	4	7	34
ikke registrert	1			1				1	3
Totalsum	72	140	246	399	414	501	587	531	2890
Andel									
dødsfall	54 %	80 %	75 %	73 %	73 %	65 %	66 %	67 %	69 %
betydelig skade	22 %	13 %	19 %	16 %	15 %	19 %	18 %	19 %	18 %
forhold som kunne ført til betydelig skade	11 %		1 %	7 %	9 %	10 %	11 %	6 %	8 %
usikkert	4 %	6 %	2 %	3 %	3 %	5 %	5 %	7 %	4 %
annet	7 %	1 %	4 %	1 %		1 %	1 %	1 %	1 %
ikke registrert	1 %			0 %				0 %	0 %
Totalsum	100 %	100 %	100 %	100 %	100 %	100 %	100 %	100 %	100 %

Andel varsler fordelt på skadegrad 2011



Andel varsler fordelt på skadegrad 2016



Oppfølging av varsler	2012	2016
Anmodning om redegjørelse	53	32
Avsluttet etter innledende undersøkelser	81	298
Videre tilsynsmessig oppfølging hos fylkesmannen	98	249
Annen tilsynsmessig oppfølging	2	1
Stedlig tilsyn fra Htil	12	7

