

ARTIKKEL 13

“Varsel mottatt..” – aktivitetstall fra varselordningen

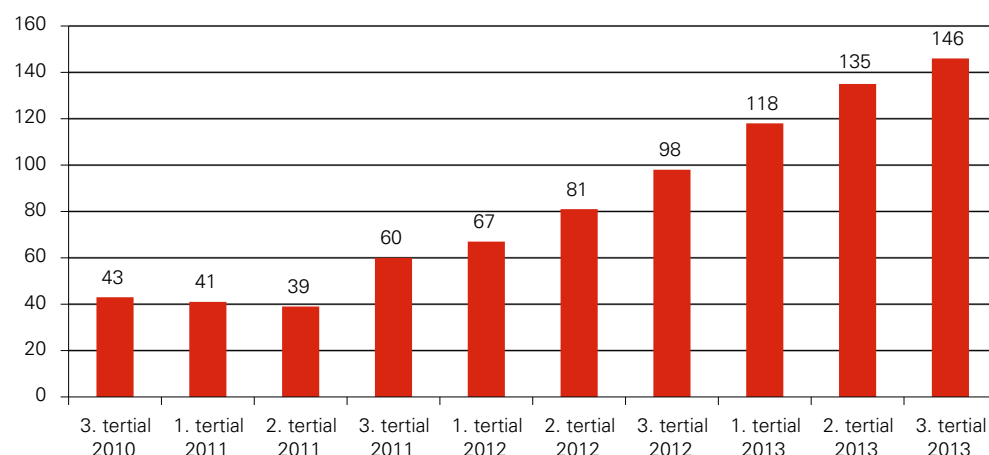
Artikkelen presenterer statistikk for perioden 2010–2013 over alle varsler til Statens helsetilsyn om alvorlige hendelser i spesialisthelsetjenesten, jf. § 3-3a i spesialisthelsetjenesteloven. Statistikken viser oversikt over varsler fordelt på helseforetak og fagområder. Den gir også oversikt over hvordan Statens helsetilsyn har fulgt opp varslene tilsynsmessig.

Hvilke helseforetak har varslet?

Per 31. desember 2013 hadde Statens helsetilsyn mottatt 857 varsler: 72 i 2010, 140 i 2011, 246 i 2012 og 399 i 2013.

Tabell 1 og figur 1 viser antall varsler mottatt hvert tertial fra 3. tertial 2010 til 3. tertial 2013. Antall varsler mottatt per tertial har variert fra 39 (2. tertial 2011) til 146 (3. tertial 2013). Det har vært en stor økning i antall varsler fra 2010 til 2013.

Figur 1 Antall varsler per tertial, fra 3. tertial 2010 til 3. tertial 2013



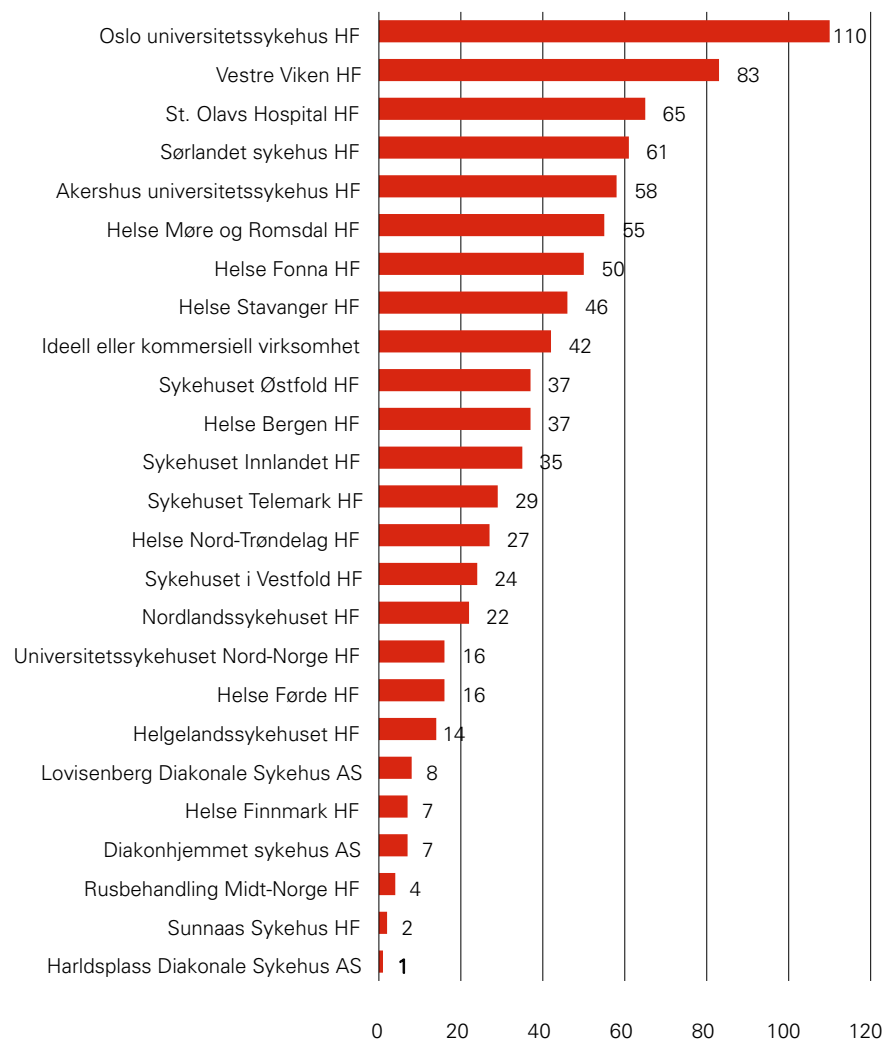
Tabell 2 viser antall varsler fordelt på regionale helseforetak (RHF), helseforetak (HF) og institusjon (se også figur 2). Det er 25 helseforetak i Norge. Alle er presentert i tabellen, bortsett fra de 4 HF-ene, én i hver region, som er sykehusapotek (Sykehusapotekene HF, Sjukehusapoteka Vest HF, Sykehusapotekene i Midt-Norge HF og Sykehusapotek Nord HF). De ideelle og kommersielle virksomhetene er gruppert sammen innenfor de regionale

helseforetakene, bortsett fra Diakonhjemmet sykehus, Lovisenberg Diakonale Sykehus og Haraldsplass Diakonale Sykehus, som er presentert for seg.

Flest varsler i 2010–2013 kom fra:

- Oslo universitetssykehus HF (110 varsler)
- Vestre Viken HF (83 varsler)
- St. Olavs Hospital HF (65 varsler)
- Sørlandet sykehus HF (61 varsler)

Figur 2 Antall varsler 2010–2013 fordelt på HF

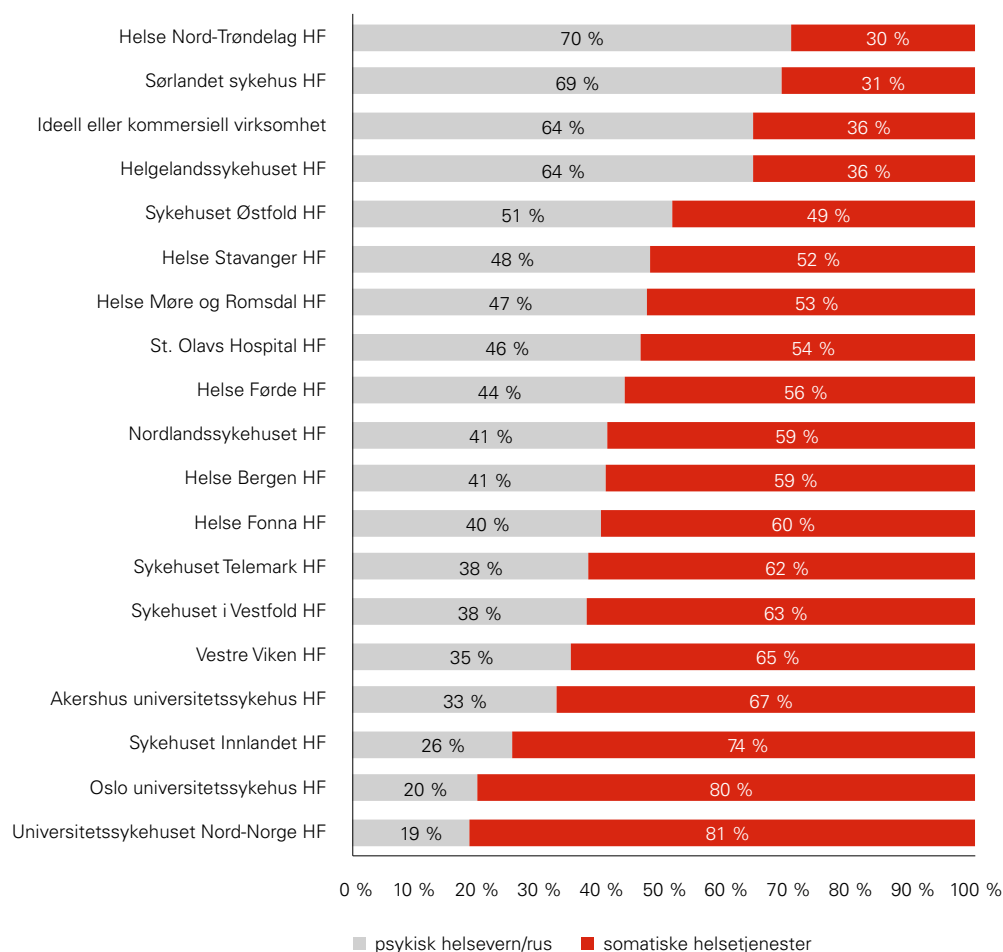


42 prosent av varslene 2010–2013 (362 varsler) var fra psykisk helsevern og 58 prosent (495 varsler) fra somatiske helsetjenester (tabell 3).

Fordelingen mellom varsler fra somatiske helsetjenester og psykisk helse-

vern viser stor variasjon blant helseforetakene. Sytti prosent av varslene fra Helse Nord-Trøndelag gjelder pasienter under behandling i psykisk helsevern, sammenlignet med 19 prosent av varslene fra Universitetssykehuset i Nord-Norge HF (figur 3).

Figur 3 Andel varsler 2010–2013 fordelt på psykisk helsevern og somatiske helsetjenester



Antall varsler fra de forskjellige helseforetakene vil naturligvis være avhengig av helseforetakenes størrelse, dvs. aktivitetsnivå. Vi ser at den generelle trenden er at vi mottar flest varsler fra de store helseforetakene og færrest fra de små, men med noen unntak.

Figurene 4 og 5 viser antall varsler mottatt fra de forskjellige helseforetakene i forhold til størrelsen på helseforetakene.

Siden fordelingen på andel varsler fra psykisk helsevern og somatiske helsetjenester viser stor variasjon for de forskjellige helseforetakene, viser figurene antall varsler fra psykisk helsevern og somatiske helsetjenester hver for seg.

Vi har brukt aktivitetsdata (kilde: www.npr.no) for å sammenligne størrelsen på helseforetakene.

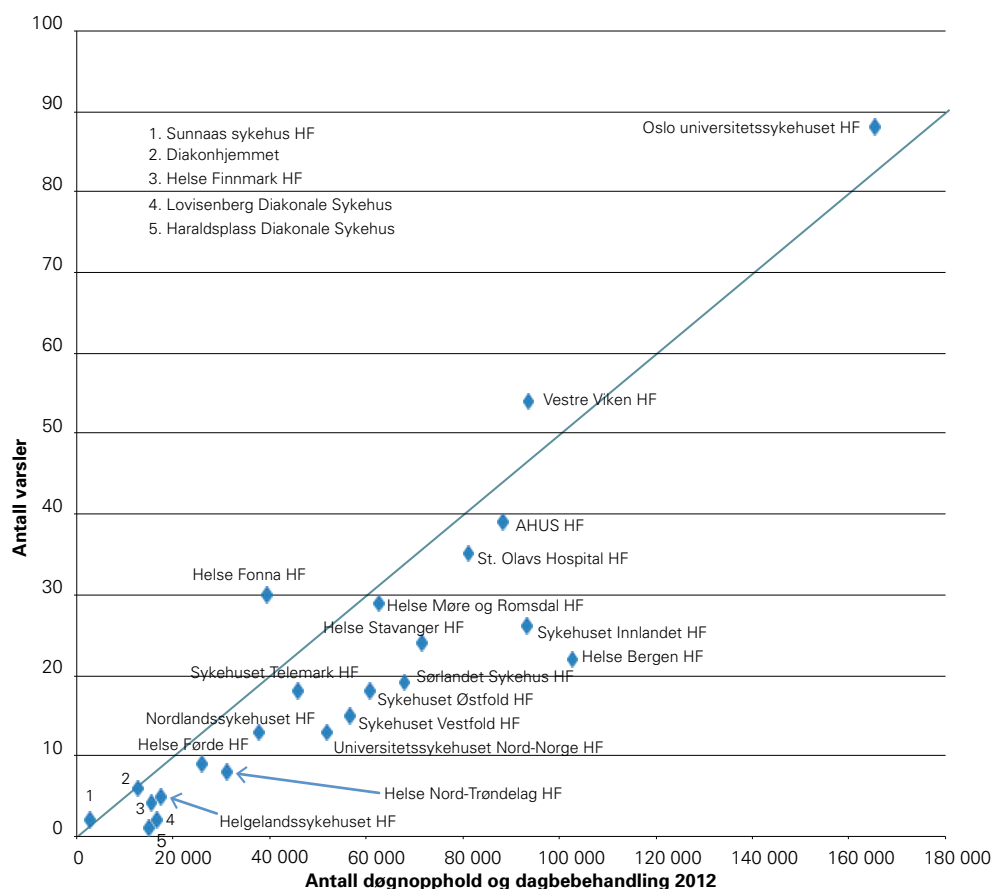
Antall polikliniske konsultasjoner for psykisk helsevern for voksne 2012 er brukt som mål på aktivitetsnivå for psykisk helsevern, og antall døgnopphold og dagbehandling for somatiske sykehus 2012 er brukt for somatiske helsetjenester.

Om varslingsfrekvensen var lik for alle helseforetakene, ville alle punktene ligge på den rette linjen i diagrammene. De helseforetakene som ligger over linjen har en varslingsfrekvens som er høyere enn gjennomsnittet, og de som ligger under linjen har en lavere varslingsfrekvens enn gjennomsnittet. Vi vet ikke hva den ”riktige” varslingsfrekvensen er – dvs. nivået som er verken over- eller underrapportering. Variasjon i varslingsfrekvensen er ikke så stor for somatiske helsetjenester, men er større for psykisk helsevern.

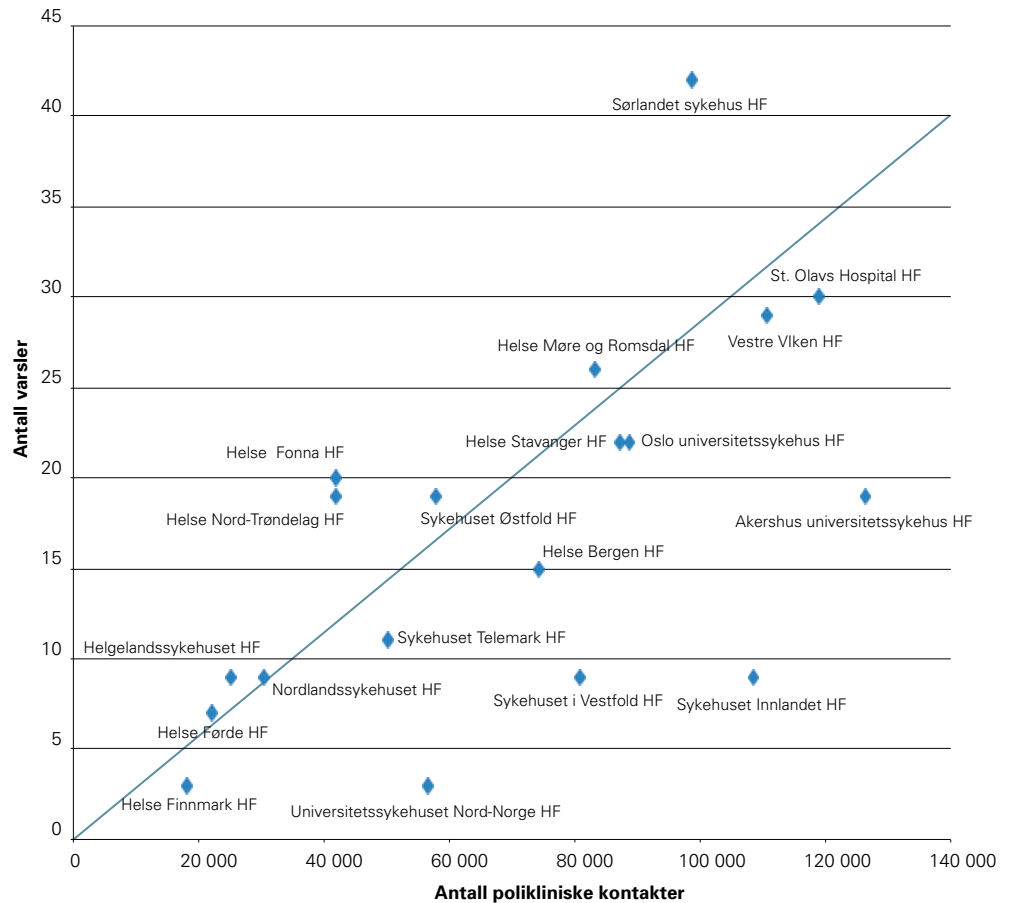
For varsler fra somatiske helse-tjenester:
 Helseforetakene som har flest varsler i forhold til aktivitetsnivå er Helse Fonna HF, Vestre Viken HF og Oslo universitetssykehus HF. Helseforetakene som har færrest varsler i forhold til aktivitetsnivå er Helse Bergen HF, Sykehuset Innlandet HF og Sørlandet sykehus HF.

For varsler fra psykisk helsevern:
 Helseforetakene som har flest varsler i forhold til aktivitetsnivå er Sørlandet sykehus HF, Helse Fonna HF og Helse Nord-Trøndelag HF. Helseforetakene som har færrest varsler i forhold til aktivitetsnivå er Sykehuset Innlandet HF, Akershus universitetssykehus HF, Sykehuset i Vestfold HF og Universitetssykehuset Nord-Norge HF.

Figur 4 Antall varsler 2010–2013 fra somatiske helsetjenester i forhold til størrelsen på helseforetakenes aktivitetsnivå



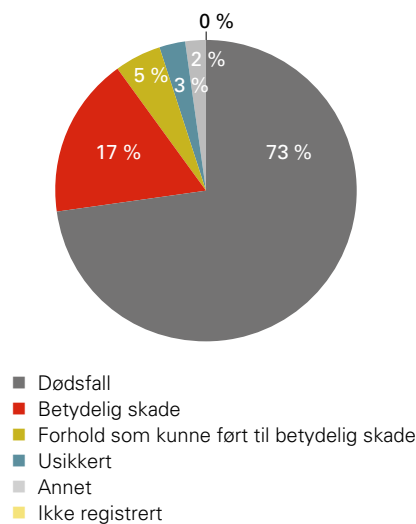
Figur 5 Antall varsler 2010–2013 fra psykisk helsevern i forhold til størrelsen på helseforetakenes aktivitetsnivå



Hva slags hendelser varsler helseforetakene?

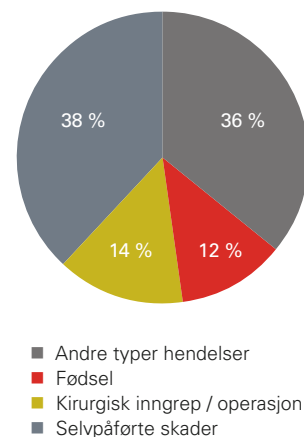
Helseforetakene skal varsle de mest alvorlige hendelsene til Statens helse-tilsyn. 73 prosent av varslene i perioden 2010–2013 gjaldt uventede dødsfall (tabell 4 og figur 6).

Figur 6 Andel varsler 2010–2013 fordelt på skadegrad



Mange varsler gjaldt uønskede hendelser som skjedde i forbindelse med selvpåførte skader (selvmord, selvmordsforsøk, selvskading, overdose: 38 %), kirurgiske inngrep/operasjon (14 %) eller fødsler (12 %) (tabell 5 og figur 7).

Figur 7 Andel varsler 2010–2013 fordelt på type hendelse



Hvordan behandler Statens helsetilsyn varslene?

Alle varslene blir vurdert tverrfaglig i Undersøkelsenheten etter at vi har innhentet opplysninger fra sykehuset. Deretter blir saken drøftet med Fylkesmannen der vi i fellesskap kommer fram til hvordan varselet skal håndteres videre.

Vi bruker per dags dato følgende kategorier ved varselvurderingen:

- **Ordinær varselhåndtering:** I de varslene der vi ikke finner tegn til svikt og grunnlag for videre tilsynsmessig oppfølging etter den innledende vurderingen, blir saken avsluttet med henvisning til internkontrollforskriften for helse- og omsorgstjenesten og med anmodning om at virksomheten gjennomgår endelsen internt.
- **Videre tilsynsmessig oppfølging hos fylkesmannen:** I de varslene der vi etter den innledende vurderingen finner tegn til svikt og grunnlag for tilsynsmessig oppfølging, overfører vi sakene til videre tilsynsmessig oppfølging hos fylkesmannen.
- **Stedlig tilsyn fra Statens helsetilsyn:** I de mest kompliserte varslene der hendelsesforløpet er dårlig opplyst, det er mange involverte, det er mistanke om alvorlig svikt m.m., gjennomfører vi stedlig tilsyn for at tilsynsaken skal bli tilstrekkelig opplyst.
- **Anmodning om redegjørelse:** I en del varsler ber vi helseforetaket selv stå for granskningen/gjennomgangen. Statens helsetilsyn stiller en del både konkrete og generelle spørsmål til virksomheten som vi ber om skriftlig tilbakemelding på innen en fastsatt frist. Deretter følger vi opp saken til vi anser den for tilstrekkelig undersøkt og helseforetaket har igangsatt nødvendige tiltak.
- **Skriftlig tilsynsmessig oppfølging fra Statens helsetilsyn:** I noen utvalgte saker åpner Statens helsetilsyn skriftlig tilsynssak direkte overfor helseforetaket uten innledende saksbehandling hos fylkesmannen.

I 2010–2013 førte 5 prosent av varslene (46 varsler) til stedlig tilsyn fra Statens helsetilsyn, og 44 % (373 varsler) ble fulgt opp som tilsynssak hos fylkesmannen (tabell 6 og figur 8).

Figur 8 Andel varsler 2010–2013 fordelt på type oppfølging



Tabellene

For lesere som vil fordype seg i tallgrunnlaget fra Varselordningen presenterer vi det nedenfor i tabeller.

Tabell 1 Antall varsler fordelt på tertial

| Tertial | |
|-----------------|-----|
| 3. tertial 2010 | 43 |
| 1. tertial 2011 | 41 |
| 2. tertial 2011 | 39 |
| 3. tertial 2011 | 60 |
| 1. tertial 2012 | 67 |
| 2. tertial 2012 | 81 |
| 3. tertial 2012 | 98 |
| 1. tertial 2013 | 118 |
| 2. tertial 2013 | 135 |
| 3. tertial 2013 | 146 |

Tabell 2 Antall varsler fordelt på RHF, HF og institusjon

| | 2010 | 2011 | 2012 | 2013 | Totalt |
|--|----------|-----------|-----------|-----------|------------|
| Helse Midt-Norge | 9 | 36 | 45 | 66 | 156 |
| Helse Møre og Romsdal HF | 8 | 12 | 14 | 21 | 55 |
| Helse Møre og Romsdal, Klinikk for psykisk helsevern | 3 | 3 | 5 | 15 | 26 |
| Kristiansund sykehus | 1 | 3 | | 1 | 5 |
| Molde sjukehus | 1 | 2 | | | 3 |
| Volda sjukehus | | | | 1 | 1 |
| Ålesund sjukehus | 3 | 4 | 9 | 4 | 20 |
| Helse Nord-Trøndelag HF | | 6 | 10 | 11 | 27 |
| Helse Nord-Trøndelag Psykiatrisk klinikk | | 4 | 6 | 9 | 19 |
| Sykehuset Levanger | | | 2 | 1 | 3 |
| Sykehuset Namsos | | 2 | 2 | 1 | 5 |
| Ideell eller kommersiell virksomhet | | | 2 | 2 | 4 |
| Blå Kors Lade Behandlingscenter | | | 2 | 2 | 4 |
| Ikke registrert | 1 | | | | 1 |
| Ikke registrert | 1 | | | | 1 |
| Rusbehandling Midt-Norge HF | | | 2 | 2 | 4 |
| Trondheims klinikken | | | 2 | 2 | 4 |
| St. Olavs Hospital HF | | 18 | 17 | 30 | 65 |
| St. Olavs Hospital Divisjon psykisk helsevern | | 10 | 8 | 12 | 30 |
| St. Olavs Hospital Orkdal sykehus | | 2 | 1 | | 3 |
| St. Olavs Hospital Universitetssykehuset i Trondheim | | 6 | 8 | 18 | 32 |

| | 2010 | 2011 | 2012 | 2013 | Totalt |
|--|-----------|----------|-----------|-----------|-----------|
| Helse Nord | 10 | 9 | 15 | 26 | 60 |
| Helgelandssykehuset HF | 1 | 2 | 5 | 6 | 14 |
| Helgelandssykehuset Mosjøen | 1 | | 1 | | 2 |
| Helgelandssykehuset Psykiatriske sentre | | 1 | 3 | 5 | 9 |
| Helgelandssykehuset Sandnessjøen | | 1 | 1 | 1 | 3 |
| Helse Finnmark HF | 3 | | 1 | 3 | 7 |
| Helse Finnmark, Klinikk psykisk helsevern og rus | 2 | | | 1 | 3 |
| Klinikk Hammerfest | 1 | | 1 | | 2 |
| Klinikk Kirkenes | | | | 2 | 2 |
| Ideell eller kommersiell virksomhet | | 1 | | | 1 |
| Finnmarkskollektivet | | 1 | | | 1 |
| Nordlandssykehuset HF | 4 | 4 | 4 | 10 | 22 |
| Nordlandssykehuset Bodø | 2 | 2 | 3 | 3 | 10 |
| Nordlandssykehuset Lofoten | | | | 1 | 1 |
| Nordlandssykehuset Psykisk helse- og rusklinikk | 1 | 2 | 1 | 5 | 9 |
| Nordlandssykehuset Vesterålen | 1 | | | 1 | 2 |
| Universitetssykehuset Nord-Norge HF | 2 | 2 | 5 | 7 | 16 |
| Annet | 1 | | | | 1 |
| UNN Harstad | | | 1 | | 1 |
| UNN Narvik | | | 1 | | 1 |
| UNN Psykiatriske avdelinger | | | | 3 | 3 |
| UNN Tromsø | 1 | 2 | 3 | 4 | 10 |

| | 2010 | 2011 | 2012 | 2013 | Totalt |
|---|-----------|-----------|------------|------------|------------|
| Helse Sør-Øst | 40 | 61 | 136 | 243 | 480 |
| Akershus universitetssykehus HF | 2 | 3 | 25 | 28 | 58 |
| Akershus universitetssykehus Lørenskog | 2 | 3 | 14 | 20 | 39 |
| Akershus universitetssykehus Divisjon for psykisk helsevern | | | 11 | 8 | 19 |
| Diakonhjemmet sykehus AS | | | 2 | 5 | 7 |
| Diakonhjemmet sykehus | | | 2 | 5 | 7 |
| Ideell eller kommersiell virksomhet | 4 | 5 | 4 | 13 | 26 |
| Aleris Sykehus og Medisinsk Senter – Oslo | 1 | | | 1 | 2 |
| Borgestadklinikken Blå Kors Sør, Bragernes | | | 2 | 4 | 6 |
| Borgestadklinikken Blå Kors Sør, Skien | | | | 1 | 1 |
| Curato Røntgen Lillestrøm | | 1 | | | 1 |
| Feiringklinikken | | | | 2 | 2 |
| Frelsesarmeen Gatehospitalet | | 1 | | | 1 |
| Glittreklinikken | | 1 | | | 1 |
| Godthaab helse og rehabilitering | | | | 1 | 1 |
| Hernes Institutt | | | | 1 | 1 |
| Hjelp24 NIMI Ekeberg | 1 | | | | 1 |

| | | | | | |
|---|----------|-----------|-----------|-----------|------------|
| Incita | 1 | | | | 1 |
| NKS Grefsenlia | | | | 1 | 1 |
| Origosenteret | | 1 | | | 1 |
| Privatpraktiserende psykiater | | | 1 | | 1 |
| Rehabiliteringssenteret AiR | | | 1 | | 1 |
| Stiftelsen Fredheim | 1 | | | | 1 |
| Stiftelsen Kirkens Bymisjon | | 1 | | 1 | 2 |
| Unilabs Røntgen Drammen | | | | 1 | 1 |
| Lovisenberg Diakonale Sykehus AS | 4 | 1 | 1 | 2 | 8 |
| Lovisenberg Diakonale Sykehus | | | 1 | 1 | 2 |
| Lovisenberg Diakonale Sykehus, Lovisenberg DPS | 1 | | | 1 | 2 |
| Lovisenberg Diakonale Sykehus, Psykiatrisk avdeling | 3 | 1 | | | 4 |
| Oslo universitetssykehus HF | 6 | 15 | 33 | 56 | 110 |
| Oslo universitetssykehus, Aker sykehus | 1 | 3 | 1 | | 5 |
| Oslo universitetssykehus, AMK | | 1 | 3 | 7 | 11 |
| Oslo universitetssykehus, Klinikk psykisk helse og avhengighet | | 4 | 10 | 8 | 22 |
| Oslo universitetssykehus, Radiumhospitalet | | | | 4 | 4 |
| Oslo universitetssykehus, Rikshospitalet | 2 | 1 | 11 | 24 | 38 |
| Oslo universitetssykehus, Ullevål sykehus | 3 | 6 | 8 | 13 | 30 |
| Sunnaas sykehus HF | | | 1 | 1 | 2 |
| Sunnaas sykehus | | | 1 | 1 | 2 |
| Sykehuset i Vestfold HF | | 2 | 9 | 13 | 24 |
| Sykehuset i Vestfold, Klinikk psykisk helse og rusbehandling | | | 3 | 6 | 9 |
| Sykehuset i Vestfold, Larvik | | | 1 | | 1 |
| Sykehuset i Vestfold, Tønsberg | | 2 | 5 | 7 | 14 |
| Sykehuset Innlandet HF | 2 | 6 | 7 | 20 | 35 |
| Sykehuset Innlandet Divisjon Elverum- Hamar, Hamar | | | 1 | 3 | 4 |
| Sykehuset Innlandet Divisjon Gjøvik | 1 | 1 | 1 | | 3 |
| Sykehuset Innlandet Divisjon Kongsvinger | 1 | | 1 | | 2 |
| Sykehuset Innlandet Divisjon Lillehammer | | 5 | 4 | 8 | 17 |
| Sykehuset Innlandet Divisjon Psykisk helsevern | | | | 9 | 9 |
| Sykehuset Telemark HF | 6 | 3 | 9 | 11 | 29 |
| Sykehuset Telemark Kragerø | | | | 1 | 1 |
| Sykehuset Telemark Notodden | | 1 | | | 1 |
| Sykehuset Telemark Psykiatrisk klinikk | | | 4 | 7 | 11 |
| Sykehuset Telemark Skien | 6 | 2 | 5 | 3 | 16 |
| Sykehuset Østfold HF | 5 | 6 | 14 | 12 | 37 |
| Sykehuset Østfold Fredrikstad | 3 | 1 | 4 | 5 | 13 |
| Sykehuset Østfold Klinikk for psykisk helsevern | | 2 | 10 | 7 | 19 |

| | | | | | |
|--|-----------|-----------|-----------|-----------|-----------|
| Sykehuset Østfold Moss | 2 | 3 | | | 5 |
| Sørlandet sykehus HF | | 9 | 16 | 36 | 61 |
| Sørlandet sykehus Arendal | | 1 | 3 | 4 | 8 |
| Sørlandet sykehus Klinikk for psykisk helse | | 7 | 10 | 25 | 42 |
| Sørlandet sykehus Kristiansand | | 1 | 3 | 7 | 11 |
| Vestre Viken HF | 11 | 11 | 15 | 46 | 83 |
| Bærum sykehus | 1 | 2 | | 10 | 13 |
| Drammen sykehus | 4 | 4 | | 16 | 24 |
| Kongsberg Sykehus | | | 2 | 1 | 3 |
| Ringerike sykehus | 2 | 1 | 1 | 6 | 10 |
| Vestre Viken, Klinikk for prehospitale tjenester | | 2 | | 2 | 4 |
| Vestre Viken, Klinikk for psykisk helse og rus | 4 | 2 | 12 | 11 | 29 |

| | 2010 | 2011 | 2012 | 2013 | Totalt |
|---|-----------|------------|------------|------------|------------|
| Helse Vest | 13 | 34 | 50 | 64 | 161 |
| Haraldsplass Diakonale Sykehus AS | | 1 | | | 1 |
| Haraldsplass Diakonale Sykehus | | 1 | | | 1 |
| Helse Bergen HF | 1 | 11 | 11 | 14 | 37 |
| Haukeland universitetssykehus | | 5 | 7 | 9 | 21 |
| Haukeland universitetssykehus, Divisjon psykisk helsevern | 1 | 6 | 4 | 4 | 15 |
| Haukeland universitetssykehus, Voss sjukehus | | | | 1 | 1 |
| Helse Fonna HF | 11 | 11 | 9 | 19 | 50 |
| Haugesund sjukehus | 6 | 2 | 4 | 8 | 20 |
| Helse Fonna, Klinikk for psykisk helsevern | 1 | 6 | 5 | 8 | 20 |
| Odda sjukehus | 1 | 1 | | 1 | 3 |
| Stord sjukehus | 3 | 2 | | 2 | 7 |
| Helse Førde HF | 1 | 2 | 5 | 8 | 16 |
| Førde sentralsjukehus | 1 | 1 | 5 | 2 | 9 |
| Helse Førde Psykisk helsevern | | 1 | | 6 | 7 |
| Helse Stavanger HF | | 9 | 20 | 17 | 46 |
| Stavanger universitetssjukehus | | 2 | 13 | 9 | 24 |
| Stavanger universitetssjukehus, Psykiatrisk divisjon | | 7 | 7 | 8 | 22 |
| Ideell eller kommersiell virksomhet | | | 5 | 6 | 11 |
| Haugaland A-senter | | | 1 | | 1 |
| Hospitalet Betanien | | | | 4 | 4 |
| Jæren DPS | | | 1 | | 1 |
| Kolibri Medical | | | | 1 | 1 |
| Solli DPS | | | 2 | | 2 |
| Volvat medisinske senter Bergen | | | | 1 | 1 |
| Voss Distriktpsykiatriske Senter | | | 1 | | 1 |
| Totalt | 72 | 140 | 246 | 399 | 857 |

Tabell 3 Antall varsler fordelt på somatikk og psykisk helsevern/rus

| <i>Somatikk / psykisk helsevern/rus</i> | <i>2010</i> | <i>2011</i> | <i>2012</i> | <i>2013</i> | <i>Totalt</i> |
|---|-------------|-------------|-------------|-------------|---------------|
| Psykisk helsevern/rus | 19 | 60 | 111 | 172 | 362 |
| Somatikk | 53 | 80 | 135 | 227 | 495 |
| Totalt | 72 | 140 | 246 | 399 | 857 |

Tabell 4 Antall varsler fordelt på skadegrad

| <i>Skadegrad</i> | <i>2010</i> | <i>2011</i> | <i>2012</i> | <i>2013</i> | <i>Totalt</i> |
|--|-------------|-------------|-------------|-------------|---------------|
| Dødsfall | 39 | 112 | 184 | 292 | 627 |
| Betydelig skade | 16 | 18 | 47 | 65 | 146 |
| Forhold som kunne ført til betydelig skade | 8 | | 2 | 27 | 37 |
| Usikkert | 3 | 8 | 4 | 11 | 26 |
| Annet | 5 | 2 | 9 | 3 | 19 |
| Ikke registrert | 1 | | | 1 | 2 |
| Totalt | 72 | 140 | 246 | 399 | 857 |

Tabell 5 Antall varsler fordelt på type hendelse

| <i>Type hendelse</i> | <i>2010</i> | <i>2011</i> | <i>2012</i> | <i>2013</i> | <i>Totalt</i> |
|--------------------------------------|-------------|-------------|-------------|-------------|---------------|
| Selv mord | 8 | 44 | 75 | 105 | 232 |
| Kirurgisk inngrep / operasjon | 11 | 16 | 25 | 66 | 118 |
| Fødsel | 12 | 23 | 31 | 39 | 105 |
| Annet | 11 | 17 | 30 | 32 | 90 |
| Selvmordsforsøk / selvskading | 7 | 10 | 22 | 37 | 76 |
| Akutt livreddende behandling | 2 | 8 | 5 | 26 | 41 |
| Medisinsk undersøkelse / diagnostikk | 4 | 4 | 12 | 20 | 40 |
| Medisinsk behandling | 4 | 2 | 19 | 9 | 34 |
| Overdose / intoks | 1 | | 7 | 13 | 21 |
| Infeksjon | 1 | 1 | 6 | 11 | 19 |
| Intensivbehandling / overvåkning | 2 | 1 | 4 | 12 | 19 |
| Bruk av legemidler | 1 | 4 | 4 | 6 | 15 |
| Bruk av medisinsk utstyr | | 1 | 1 | 11 | 13 |
| Drap / vold | 3 | 5 | 2 | 3 | 13 |
| Fall | 2 | 3 | 3 | 5 | 13 |
| Bruk av blod / blodprodukter | 1 | 1 | | 2 | 4 |
| Medisinsk forskning | | | | 1 | 1 |
| Ikke registrert | 2 | | | 1 | 3 |
| Totalt hele landet | 72 | 140 | 246 | 399 | 857 |

Tabell 6 Antall varsler fordelt på utfall av varselvurdering

| <i>Utfall av varselvurdering</i> | <i>2010</i> | <i>2011</i> | <i>2012</i> | <i>2013</i> | <i>Totalt</i> |
|--|-------------|-------------|-------------|-------------|---------------|
| Videre tilsynsmessig oppfølging hos fylkesmannen | 29 | 69 | 99 | 176 | 373 |
| Ordinær varselhåndtering | 34 | 57 | 81 | 170 | 342 |
| Anmodning om redegjørelse | | | 53 | 36 | 89 |
| Stedlig tilsyn fra Statens helsetilsyn | 6 | 14 | 13 | 13 | 46 |
| Skriftlig tilsynsmessig oppfølging fra Statens helsetilsyn | | | | 4 | 4 |
| Annet | 3 | | | | 3 |
| Totalt | 72 | 140 | 246 | 399 | 857 |