

### Statistikk for Avdeling for varsler og operativt tilsyn – varsler om alvorlige hendelser i spesialisthelsetjenesten

#### Statens helsetilsyn

Statistikken her gjelder varsling av alvorlige hendelser i spesialisthelsetjenesten til Statens helsetilsyn etter spesialisthelsetjenesteloven § 3-3a.

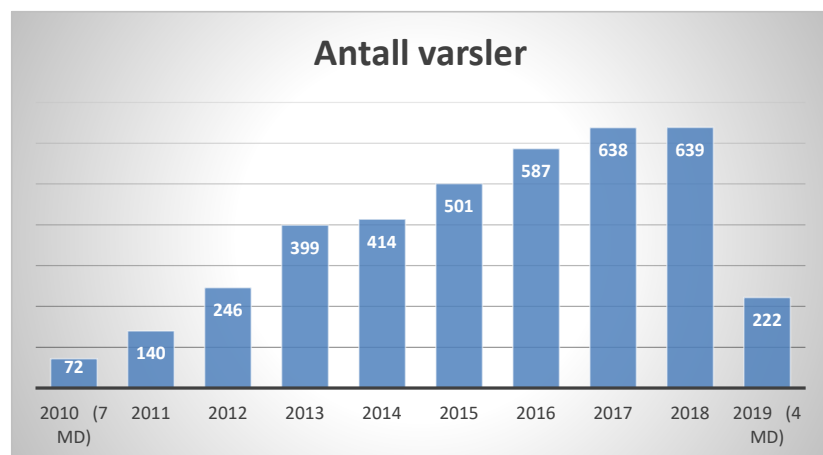
Med alvorlig hendelse menes dødsfall eller betydelig skade på pasient hvor utfallet er uventet i i forhold til påregnelig risiko.

Varselordningen ble etablert 1. juni 2010, slik at tallene for 2010 gjelder syv måneder.

Tallene er oppdatert **per 30. april 2019**

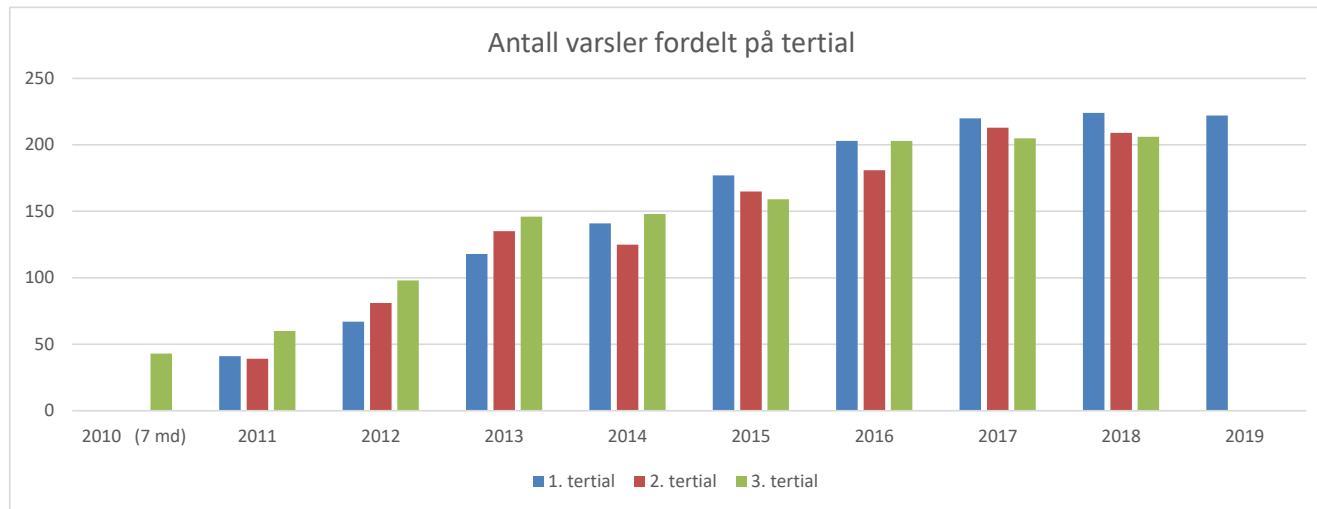
#### Antall varsler fordelt på måned

Måned	2010									2019		Totalt
	(7 md)	2011	2012	2013	2014	2015	2016	2017	2018	(4 md)		
januar		7	18	29	37	49	50	50	57	59	356	
februar		13	15	21	35	41	56	55	53	65	354	
mars		14	16	38	29	56	42	58	55	54	362	
april		7	18	30	40	31	55	57	59	44	341	
mai		10	10	38	41	35	48	67	53		302	
juni	18	15	16	33	34	51	41	50	46		304	
juli	6	5	18	26	25	39	40	50	52		261	
august	5	9	37	38	25	40	52	46	58		310	
september	8	14	30	37	33	30	55	45	47		299	
oktober	9	9	31	49	37	47	53	52	51		338	
november	19	25	20	29	36	42	51	63	55		340	
desember	7	12	17	31	42	40	44	45	53		291	
<b>Totalsum</b>	<b>72</b>	<b>140</b>	<b>246</b>	<b>399</b>	<b>414</b>	<b>501</b>	<b>587</b>	<b>638</b>	<b>639</b>	<b>222</b>	<b>3858</b>	



### Antall varsler fordelt på tertial

	2010 (7 md)	2011	2012	2013	2014	2015	2016	2017	2018	2019
<b>Tertial</b>										
1. tertial		41	67	118	141	177	203	220	224	222
2. tertial		39	81	135	125	165	181	213	209	
3. tertial	43	60	98	146	148	159	203	205	206	
<b>Totalsum</b>		<b>140</b>	<b>246</b>	<b>399</b>	<b>414</b>	<b>501</b>	<b>587</b>	<b>638</b>	<b>639</b>	<b>222</b>



Antall varsler fordelt på regionalt helseforetak (RHF) og helseforetak (HF)

	2010 (7 md)	2011	2012	2013	2014	2015	2016	2017	2018	2019 (4 md)	Totalt
<b>RHF og HF</b>											
<b>Helse Midt-Norge</b>	<b>9</b>	<b>36</b>	<b>45</b>	<b>66</b>	<b>79</b>	<b>98</b>	<b>92</b>	<b>98</b>	<b>104</b>	<b>38</b>	<b>665</b>
Helse Møre og Romsdal HF	8	12	14	21	26	34	37	29	29	9	219
Helse Nord-Trøndelag HF		6	10	11	12	9	11	20	22	5	106
Ideell eller kommersiell virksomhet			2	2	1	1		1	4		11
Privatpraktiserende spesialist	1										1
St. Olavs Hospital HF		18	19	32	40	54	44	48	49	24	328
<b>Helse Nord</b>	<b>10</b>	<b>9</b>	<b>15</b>	<b>26</b>	<b>33</b>	<b>47</b>	<b>47</b>	<b>87</b>	<b>70</b>	<b>25</b>	<b>369</b>
Annet								1			1
Finnmarkssykehuset HF	3		1	3	6	5	7	7	7	2	41
Helgelandssykehuset HF	1	2	5	6	2	4	5	11	13	3	52
Ideell eller kommersiell virksomhet		1				2	1	1	1		6
Nordlandssykehuset HF	4	4	4	10	13	15	12	15	15	7	99
Privatpraktiserende spesialist								1			1
Universitetssykehuset Nord-Norge HF	2	2	5	7	12	21	22	51	34	13	169
<b>Helse Sør-Øst</b>	<b>40</b>	<b>61</b>	<b>136</b>	<b>243</b>	<b>242</b>	<b>272</b>	<b>352</b>	<b>347</b>	<b>364</b>	<b>122</b>	<b>2179</b>
Akershus universitetssykehus HF	2	3	25	28	21	24	23	19	22	6	173
Annet									1		1
Diakonhjemmet sykehus AS			2	5	4	9	7	11	21	4	63
Ideell eller kommersiell virksomhet	3	5	3	13	7	5	19	15	15	5	90
Lovisenberg Diakonale Sykehus AS	4	1	1	2	8	6	17	16	12	7	74
Oslo universitetssykehus HF	7	15	33	56	55	57	82	90	83	33	511
Privatpraktiserende spesialist			1			2	1	1	2		7
Sunnaas sykehus HF			1	1					1		3
Sykehuset i Vestfold HF		2	9	13	22	20	33	30	32	10	171
Sykehuset Innlandet HF	2	6	7	20	21	29	33	42	47	14	221
Sykehuset Telemark HF	6	3	9	11	9	18	25	18	22	8	129
Sykehuset Østfold HF	5	6	14	12	12	14	10	8	15	5	101
Sørlandet sykehus HF		9	16	36	27	27	46	55	43	14	273
Vestre Viken HF	11	11	15	46	56	61	56	42	48	16	362
<b>Helse Vest</b>	<b>13</b>	<b>34</b>	<b>50</b>	<b>64</b>	<b>60</b>	<b>84</b>	<b>96</b>	<b>106</b>	<b>101</b>	<b>37</b>	<b>645</b>
Haraldsplass Diakonale Sykehus AS		1			2			2	3	1	9
Helse Bergen HF	1	11	11	14	14	27	30	32	19	10	169
Helse Fonna HF	11	11	9	19	7	9	18	20	17	6	127
Helse Førde HF	1	2	5	8	12	7	7	4	11	2	59
Helse Stavanger HF		9	20	17	15	30	23	35	38	13	200
Ideell eller kommersiell virksomhet			5	6	10	11	18	13	13	5	81
<b>Totalsum</b>	<b>72</b>	<b>140</b>	<b>246</b>	<b>399</b>	<b>414</b>	<b>501</b>	<b>587</b>	<b>638</b>	<b>639</b>	<b>222</b>	<b>3858</b>

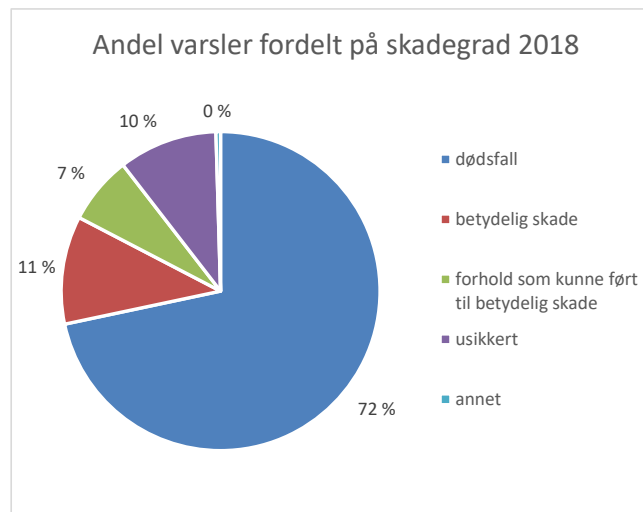
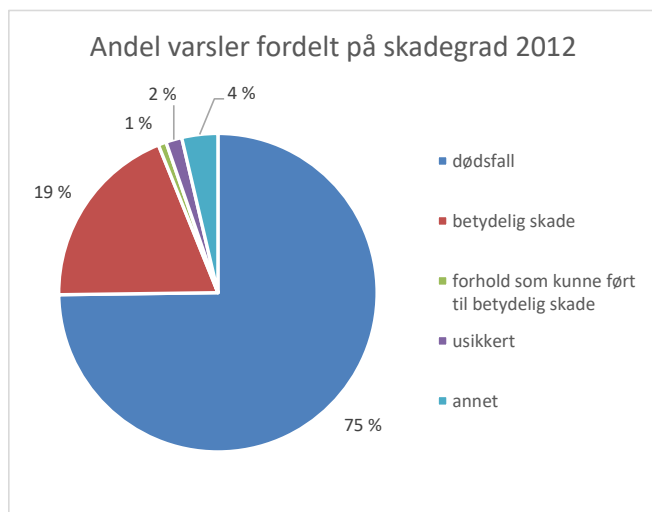


Antall varsler fordelt på somatiske helsetjenester / psykisk helsevern/rus og type hendelse

Type hendelse	2010 (7 md)	2011	2012	2013	2014	2015	2016	2017	2018	2019 (4 md)	Totalt
<b>PHV / TSB</b>	<b>19</b>	<b>61</b>	<b>111</b>	<b>175</b>	<b>203</b>	<b>251</b>	<b>295</b>	<b>301</b>	<b>322</b>	<b>105</b>	<b>1843</b>
selvmord	7	41	69	105	125	119	138	159	165	53	981
selvmordsforsøk / selvskading	7	9	22	37	40	59	68	46	55	21	364
overdose / intoks	1		4	9	8	38	29	28	22	9	148
drap / vold	1	4	2	3	1	4	2	9	5	3	34
annet / ikke registrert	3	7	14	21	29	31	58	59	75	19	316
<b>somatiske helsetjenester</b>	<b>53</b>	<b>79</b>	<b>135</b>	<b>224</b>	<b>211</b>	<b>250</b>	<b>292</b>	<b>337</b>	<b>317</b>	<b>117</b>	<b>2015</b>
kirurgisk inngrep / operasjon	11	16	25	66	42	47	73	78	68	31	457
fødsel	12	23	31	39	41	41	26	41	40	19	313
medisinsk undersøkelse / diagnostikk	4	4	12	21	33	49	60	50	35	12	280
akutt livreddende behandling	2	8	5	26	20	27	25	30	20	16	179
intensivbehandling / overvåkning	2	1	4	12	16	12	22	36	23	4	132
infeksjon	1	1	6	11	9	11	9	22	16	3	89
bruk av legemidler	1	4	4	6	13	5	15	19	15	3	85
bruk av medisinsk utstyr		1	1	12	1	6	9	9	4	1	44
medisinsk behandling	4	2	19	9	2		2		48	22	108
fall	2	3	3	5	5	10	6	10	14	1	59
selvpåførte skader	1	4	9	5	5	11	3	5	5	1	49
annet / ikke registrert	13	12	16	12	24	31	42	37	29	4	220
<b>Totalsum</b>	<b>72</b>	<b>140</b>	<b>246</b>	<b>399</b>	<b>414</b>	<b>501</b>	<b>587</b>	<b>638</b>	<b>639</b>	<b>222</b>	<b>3858</b>

## Antall og andel varsler fordelt på skadegrad

Skadegrad	2010	2011	2012	2013	2014	2015	2016	2017	2018	2019	Totalt
	(7 md)									(4 md)	
<b>Antall</b>											
dødsfall	39	112	184	292	302	327	387	427	458	132	2660
betydelig skade	16	18	47	65	63	97	103	119	70	44	642
forhold som kunne ført til betydelig skade	8		2	27	38	49	64	45	44	27	304
usikkert	3	8	4	11	11	24	29	38	64	18	210
annet	6	2	9	4		4	4	9	3	1	42
<b>Totalsum</b>	<b>72</b>	<b>140</b>	<b>246</b>	<b>399</b>	<b>414</b>	<b>501</b>	<b>587</b>	<b>638</b>	<b>639</b>	<b>222</b>	<b>3858</b>
<b>Andel</b>											
dødsfall	54 %	80 %	75 %	73 %	73 %	65 %	66 %	67 %	72 %	59 %	69 %
betydelig skade	22 %	13 %	19 %	16 %	15 %	19 %	18 %	19 %	11 %	20 %	17 %
forhold som kunne ført til betydelig skade	11 %		1 %	7 %	9 %	10 %	11 %	7 %	7 %	12 %	8 %
usikkert	4 %	6 %	2 %	3 %	3 %	5 %	5 %	6 %	10 %	8 %	5 %
annet	8 %	1 %	4 %	1 %	0 %	1 %	1 %	1 %	0 %	0 %	1 %
<b>Totalsum</b>	<b>100 %</b>	<b>100 %</b>	<b>100 %</b>	<b>100 %</b>	<b>100 %</b>	<b>100 %</b>	<b>100 %</b>	<b>100 %</b>	<b>100 %</b>	<b>100 %</b>	<b>100 %</b>





Oppfølging av varsler	2012	2018
Anmodning om redegjørelse	53	0
Avsluttet etter innledende undersøkelser	81	328
Oppfølging hos fylkesmannen	98	290
Annen tilsynsmessig oppfølging	2	3
Stedlig tilsyn fra Htil	12	18

