

**Statistikk fra Avdeling for varsler og operativt tilsyn (tidligere Undersøkelsenheten) – varsler om alvorlige hendelser i spesialisthelsetjenesten, Statens helsetilsyn**

Statistikken her gjelder varsling av alvorlige hendelser i spesialisthelsetjenesten til Statens helsetilsyn etter spesialisthelsetjenesteloven § 3-3a.

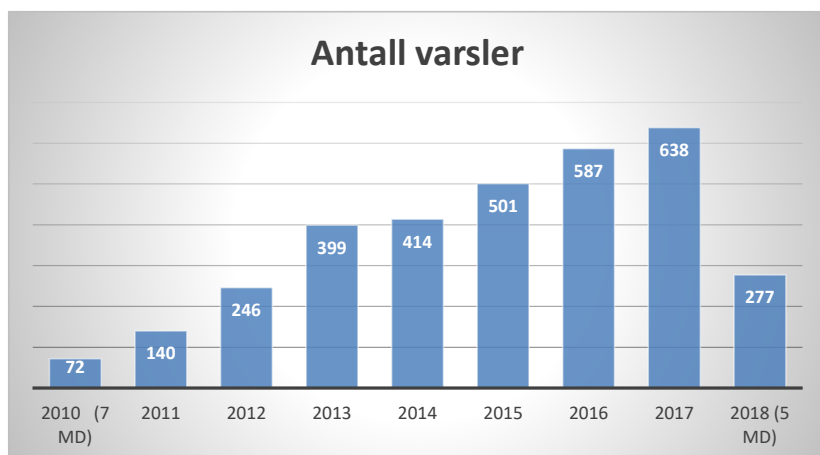
Med alvorlig hendelse menes dødsfall eller betydelig skade på pasient hvor utfallet er uventet i i forhold til påregnelig risiko.

Varselordningen ble etablert 1. juni 2010, slik at tallene for 2010 gjelder syv måneder.

Tallene er oppdatert per **31. mai 2018**

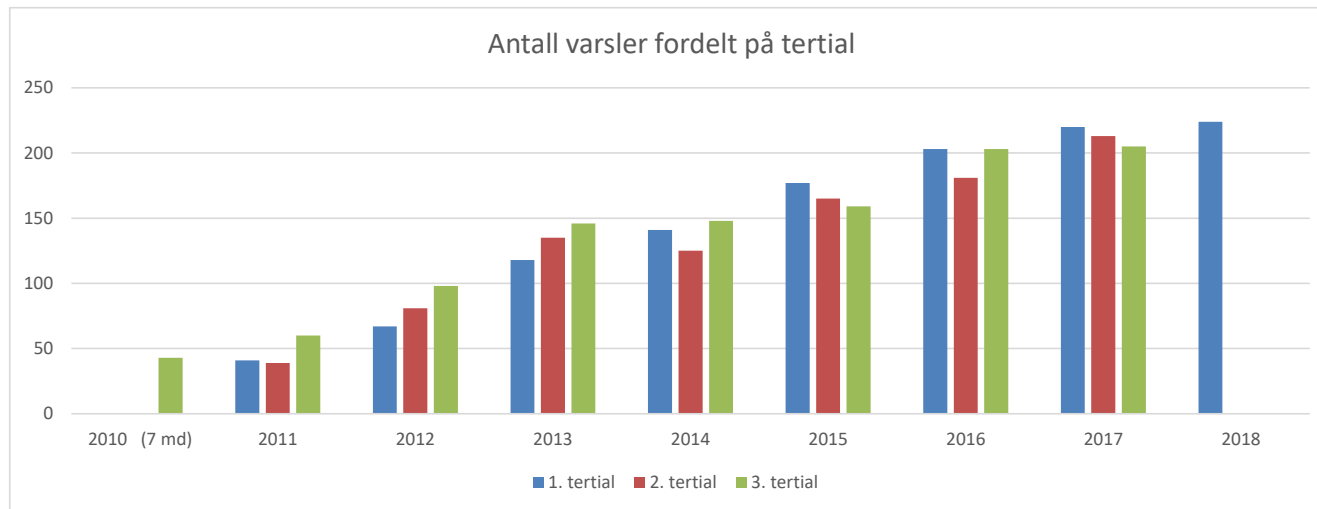
**Antall varsler fordelt på måned**

Måned	2010							2018 (5		Totalt
	(7 md)	2011	2012	2013	2014	2015	2016	2017	md)	
januar		7	18	29	37	49	50	50	57	297
februar		13	15	21	35	41	56	55	53	289
mars		14	16	38	29	56	42	58	55	308
april		7	18	30	40	31	55	57	59	297
mai		10	10	38	41	35	48	67	53	302
juni	18	15	16	33	34	51	41	50		258
juli	6	5	18	26	25	39	40	50		209
august	5	9	37	38	25	40	52	46		252
september	8	14	30	37	33	30	55	45		252
oktober	9	9	31	49	37	47	53	52		287
november	19	25	20	29	36	42	51	63		285
desember	7	12	17	31	42	40	44	45		238
<b>Totalsum</b>	<b>72</b>	<b>140</b>	<b>246</b>	<b>399</b>	<b>414</b>	<b>501</b>	<b>587</b>	<b>638</b>	<b>277</b>	<b>3274</b>



### Antall varsler fordelt på tertial

Tertial	2010 (7 md)	2011	2012	2013	2014	2015	2016	2017	2018
1. tertial		41	67	118	141	177	203	220	224
2. tertial		39	81	135	125	165	181	213	
3. tertial	43	60	98	146	148	159	203	205	
<b>Totalsum</b>		<b>140</b>	<b>246</b>	<b>399</b>	<b>414</b>	<b>501</b>	<b>587</b>	<b>638</b>	



Antall varsler fordelt på regionalt helseforetak (RHF) og helseforetak (HF)

	2010 (7 md)	2011	2012	2013	2014	2015	2016	2017	2018 (5 md)	Totalt
<b>RHF og HF</b>										
<b>Helse Midt-Norge</b>	<b>9</b>	<b>36</b>	<b>45</b>	<b>66</b>	<b>79</b>	<b>98</b>	<b>92</b>	<b>98</b>	<b>41</b>	<b>564</b>
Helse Møre og Romsdal HF	8	12	14	21	26	34	37	29	15	196
Helse Nord-Trøndelag HF		6	10	11	12	9	11	20	12	91
Ideell eller kommersiell virksomhet			2	2	1	1		1		7
Privatpraktiserende spesialist	1									1
St. Olavs Hospital HF		18	19	32	40	54	44	48	14	269
<b>Helse Nord</b>	<b>10</b>	<b>9</b>	<b>15</b>	<b>26</b>	<b>33</b>	<b>47</b>	<b>47</b>	<b>87</b>	<b>29</b>	<b>303</b>
Annet								1		1
Finnmarkssykehuset HF	3		1	3	6	5	7	7	3	35
Helgelandssykehuset HF	1	2	5	6	2	4	5	11	3	39
Ideell eller kommersiell virksomhet		1				2	1	1	1	6
Nordlandssykehuset HF	4	4	4	10	13	15	12	15	8	85
Privatpraktiserende spesialist								1		1
Universitetssykehuset Nord-Norge HF	2	2	5	7	12	21	22	51	14	136
<b>Helse Sør-Øst</b>	<b>40</b>	<b>61</b>	<b>136</b>	<b>243</b>	<b>242</b>	<b>272</b>	<b>352</b>	<b>347</b>	<b>161</b>	<b>1854</b>
Akershus universitetssykehus HF	2	3	25	28	21	24	23	19	9	154
Diakonhjemmet sykehus AS			2	5	4	9	7	11	10	48
Ideell eller kommersiell virksomhet	3	5	4	13	7	7	19	15	6	79
Lovisenberg Diakonale Sykehus AS	4	1	1	2	8	6	17	16	4	59
Oslo universitetssykehus HF	7	15	33	56	55	57	82	90	32	427
Privatpraktiserende spesialist							1	1	2	4
Sunnaas sykehus HF			1	1						2
Sykehuset i Vestfold HF		2	9	13	22	20	33	30	16	145
Sykehuset Innlandet HF	2	6	7	20	21	29	33	42	26	186
Sykehuset Telemark HF	6	3	9	11	9	18	25	18	13	112
Sykehuset Østfold HF	5	6	14	12	12	14	10	8	5	86
Sørlandet sykehus HF		9	16	36	27	27	46	55	20	236
Vestre Viken HF	11	11	15	46	56	61	56	42	18	316
<b>Helse Vest</b>	<b>13</b>	<b>34</b>	<b>50</b>	<b>64</b>	<b>60</b>	<b>84</b>	<b>96</b>	<b>106</b>	<b>46</b>	<b>553</b>
Haraldsplass Diakonale Sykehus AS		1			2			2	1	6
Helse Bergen HF	1	11	11	14	14	27	30	32	6	146
Helse Fonna HF	11	11	9	19	7	9	18	20	8	112
Helse Førde HF	1	2	5	8	12	7	7	4	5	51
Helse Stavanger HF		9	20	17	15	30	23	35	17	166
Ideell eller kommersiell virksomhet			5	6	10	11	18	13	9	72
<b>Totalsum</b>	<b>72</b>	<b>140</b>	<b>246</b>	<b>399</b>	<b>414</b>	<b>501</b>	<b>587</b>	<b>638</b>	<b>277</b>	<b>3274</b>

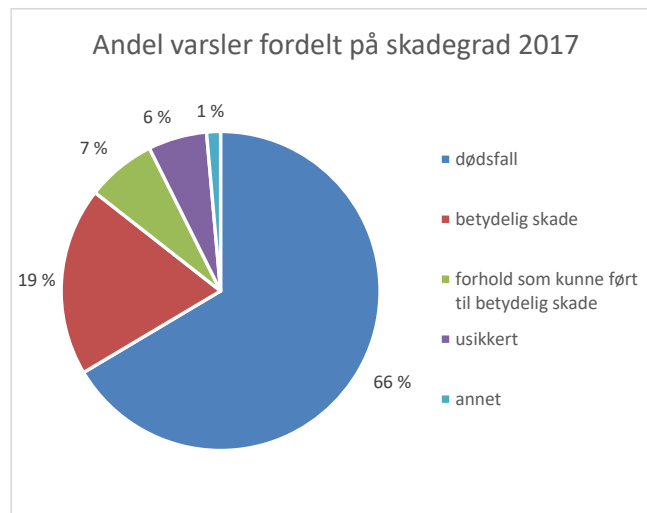
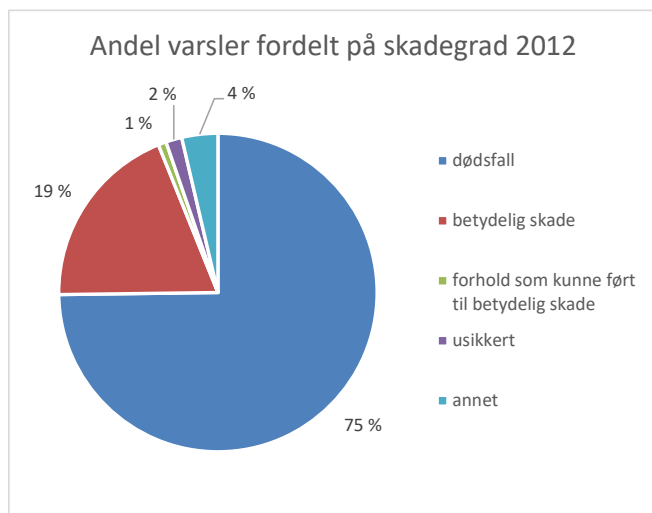


Antall varsler fordelt på somatiske helsetjenester / psykisk helsevern/rus og type hendelse

Type hendelse	2010 (7 md)	2011	2012	2013	2014	2015	2016	2017	2018 (5 md)	Totalt
<b>psykisk helsevern/rus</b>	<b>19</b>	<b>61</b>	<b>111</b>	<b>175</b>	<b>203</b>	<b>251</b>	<b>295</b>	<b>301</b>	<b>145</b>	<b>1561</b>
selvmord	7	41	69	105	125	119	137	158	72	833
selvmordsforsøk / selvskading	7	9	22	37	40	59	69	47	22	312
overdose / intoks	1		4	9	8	38	29	28	9	126
drap / vold	1	4	2	3	1	4	2	9	2	28
annet / ikke registrert	3	7	14	21	29	31	58	59	40	262
<b>somatiske helsetjenester</b>	<b>53</b>	<b>79</b>	<b>135</b>	<b>224</b>	<b>211</b>	<b>250</b>	<b>292</b>	<b>337</b>	<b>132</b>	<b>1713</b>
kirurgisk inngrep / operasjon	11	16	25	66	42	47	73	78	24	382
fødsel	12	23	31	39	41	41	26	41	16	270
medisinsk undersøkelse / diagnostikk	4	4	12	21	33	49	60	50	15	248
akutt livreddende behandling	2	8	5	25	20	27	25	30	8	150
intensivbehandling / overvåkning	2	1	4	12	16	12	22	36	10	115
infeksjon	1	1	6	11	9	11	9	22	9	79
bruk av legemidler	1	4	4	6	13	5	15	19	6	73
bruk av medisinsk utstyr		1	1	12	1	6	9	9	1	40
medisinsk behandling	4	2	19	9	2		2		18	56
fall	2	3	3	5	5	10	6	10	5	49
selvpåførte skader	1	4	9	5	5	11	3	5	3	46
annet / ikke registrert	13	12	16	13	24	31	42	37	17	205
<b>Totalsum</b>	<b>72</b>	<b>140</b>	<b>246</b>	<b>399</b>	<b>414</b>	<b>501</b>	<b>587</b>	<b>638</b>	<b>277</b>	<b>3274</b>

## Antall og andel varsler fordelt på skadegrad

Skadegrad	2010								2018 (5	Totalt
	(7 md)	2011	2012	2013	2014	2015	2016	2017	md)	
Antall										
dødsfall	39	112	184	292	302	327	387	424	201	2268
betydelig skade	16	18	47	65	63	97	103	122	31	562
forhold som kunne ført til betydelig skade	8	2	2	27	38	49	64	45	19	252
usikkert	3	8	4	11	11	24	29	38	24	152
annet	6	2	9	4		4	4	9	1	39
ikke ferdigbehandlet									1	1
<b>Totalsum</b>	<b>72</b>	<b>140</b>	<b>246</b>	<b>399</b>	<b>414</b>	<b>501</b>	<b>587</b>	<b>638</b>	<b>277</b>	<b>3274</b>
Andel										
dødsfall	54 %	80 %	75 %	73 %	73 %	65 %	66 %	66 %	73 %	69 %
betydelig skade	22 %	13 %	19 %	16 %	15 %	19 %	18 %	19 %	11 %	17 %
forhold som kunne ført til betydelig skade	11 %	0 %	1 %	7 %	9 %	10 %	11 %	7 %	7 %	8 %
usikkert	4 %	6 %	2 %	3 %	3 %	5 %	5 %	6 %	9 %	5 %
annet	8 %	1 %	4 %	1 %	0 %	1 %	1 %	1 %	0 %	1 %
<b>Totalsum</b>	<b>100 %</b>	<b>100 %</b>	<b>100 %</b>	<b>100 %</b>	<b>100 %</b>	<b>100 %</b>	<b>100 %</b>	<b>100 %</b>	<b>100 %</b>	<b>100 %</b>





Oppfølging av varsler	2012	2017
Anmodning om redegjørelse	53	17
Avsluttet etter innledende undersøkelser	81	358
Oppfølging hos fylkesmannen	98	248
Annen tilsynsmessig oppfølging	2	2
Stedlig tilsyn fra Htil	12	13

